

CODICE FORNITORE

26702

CODICE EAN

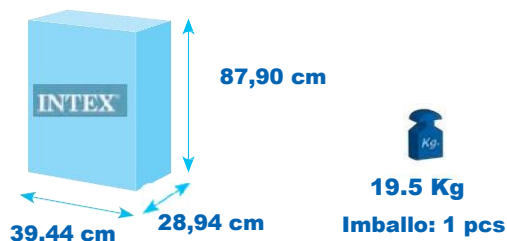
6941057-414270

305x76 cm

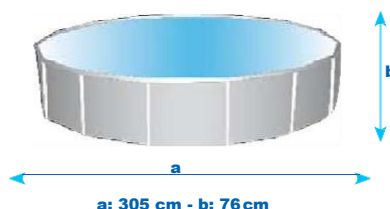


Nuovo Giunto a T

PESO E DIMENSIONE SCATOLA



SPAZIO OCCUPATO AL SUOLO



CAPACITA' D'ACQUA
al 80%

4,485 L

LIVELLO SUGGERITO
DELL'ACQUA

61 CM


COLORE LINER

Grigio

MONTAGGIO: 2 PERSONE/30 MIN.

FACILITÀ: 1 2 3 4 5

STRUTTURA:
Liner in PVC laminato in
triplice strato
(2 strati esterni in PVC e
l'interno in poliestere)
e struttura a paletti in acciaio
trattato resistente a ruggine e
corrosione.



FASI DI MONTAGGIO



FILTRAGGIO E CARTUCCIA

Pompa filtro a cartuccia cod. 28602 flusso pompa 1.136 L/h, flusso di sistema 1.003 L/h.

Ore di funzionamento giornaliere: 4/4,30 h.

Cartuccia abbinata lettera "H", codice 29007 da cambiare ogni 6/7 giorni e risciacquare quotidianamente con acqua corrente.

ACCESSORI INCLUSI



* Pompa filtro a cartuccia cod. 28602 flusso pompa 1.250 L/h, flusso di sistema 1.003 L/h.

* Kit di riparazione.

* Video di istruzioni.

INTEX®

PISCINA PRISMA FRAME 305X76 CM con pompa filtro