

CODICE FORNITORE

28120

CODICE EAN

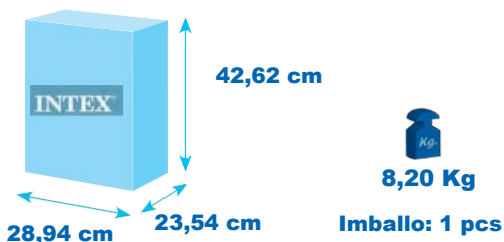
6941057-400099

305x76 cm

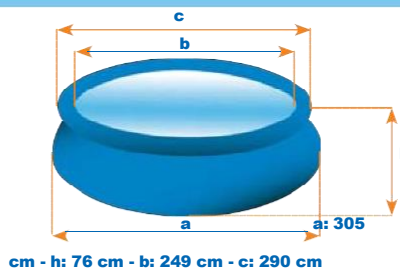


PISCINA EASY 305X76 CM

PESO E DIMENSIONE SCATOLA



SPAZIO OCCUPATO AL SUOLO



CAPACITA' D'ACQUA
al 80%

3.853 L

LIVELLO SUGGERITO
D'LL'ACQUA

58 CM


COLORE LINER

BLU

MONTAGGIO: 2 PERSONE/15 MIN.

FACILITÀ: 1 2 3 4 5

STRUTTURA:
Liner in PVC laminato in
triplice strato
(2 strati esterni in PVC e
l'interno in poliestere)



FASI DI MONTAGGIO



FILTRAGGIO E CARTUCCIA

Pompa filtro a cartuccia cod. 28602 (NON
INCLUSA) flusso pompa 1.250 L/h, flusso di
sistema 1.003 L/h.

Ore di funzionamento giornaliere: 3/3,30 h.

Cartuccia abbinata lettera "H", codice 29007
da cambiare ogni 6/7 giorni e risciacquare
quotidianamente con acqua corrente.



ACCESSORI INCLUSI

Kit di riparazione

INTEX®