

CODICE FORNITORE

28130

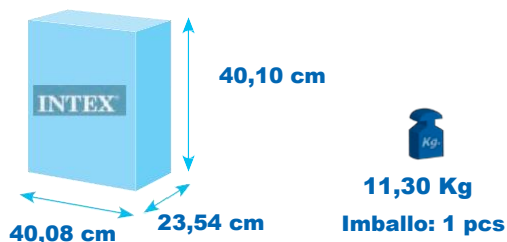
CODICE EAN

6941057-400129

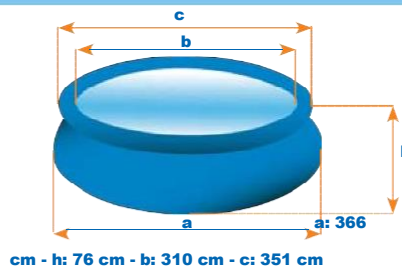
366x76 cm



PESO E DIMENSIONE SCATOLA



SPAZIO OCCUPATO AL SUOLO



CAPACITA' D'ACQUA
al 80%

5.621 L

LIVELLO SUGGERITO
DELL'ACQUA

58 CM


COLORE LINER

BLU

MONTAGGIO: 2 PERSONE/15 MIN.

FACILITÀ: 1 2 3 4 5

STRUTTURA:
Liner in PVC laminato in
triplice strato
(2 strati esterni in PVC e
l'interno in poliestere)



FASI DI MONTAGGIO



FILTRAGGIO E CARTUCCIA

Pompa filtro a cartuccia cod. 28604 (NON INCLUSA) flusso pompa 2.006 L/h, flusso di sistema 1.703 L/h.

Ore di funzionamento giornaliere: 3/3,30 h.

Cartuccia abbinata lettera "A", codice 29000 da cambiare ogni 6/7 giorni e risciacquare quotidianamente con acqua corrente.



ACCESSORI INCLUSI

Kit di riparazione.

PISCINA EASY 366X76 CM

INTEX®