

CODICE FORNITORE

28210

CODICE EAN

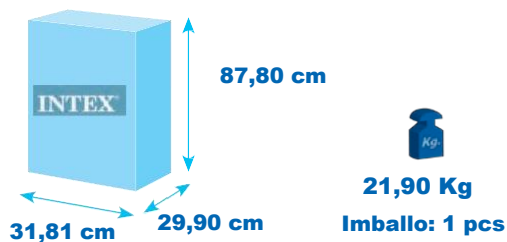
6941057-400327

366x76 cm

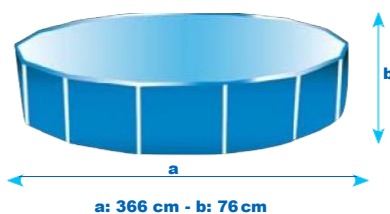


Nuovo Giunto a T

PESO E DIMENSIONE SCATOLA



SPAZIO OCCUPATO AL SUOLO



CAPACITA' D'ACQUA
al 90%

6.503 L

LIVELLO SUGGERITO
DELL'ACQUA

61 CM


COLORE LINER

BLU

MONTAGGIO: 2 PERSONE/30 MIN.

FACILITÀ:
1
2
3
4
5

STRUTTURA:
Liner in PVC laminato in
triplice strato
(2 strati esterni in PVC e
l'interno in poliestere)
e struttura a paletti in acciaio
trattato resistente a ruggine e
corrosione



FASI DI MONTAGGIO



FILTRAGGIO E CARTUCCIA

Pompa filtro a cartuccia cod. 28604 (NON
INCLUSA) flusso pompa 2.006 L/h, flusso di
sistema 1.703 L/h.

Ore di funzionamento giornaliere: 3,30/4 h.

Cartuccia abbinata lettera "A", codice 29000
da cambiare ogni 6/7 giorni e risciacquare
quotidianamente con acqua corrente.



ACCESSORI INCLUSI

- * Kit di riparazione.
- * Video di istruzioni.

PISCINA FRAME ROTONDA 366X76 CM

INTEX®