

CODICE FORNITORE

28242

CODICE EAN

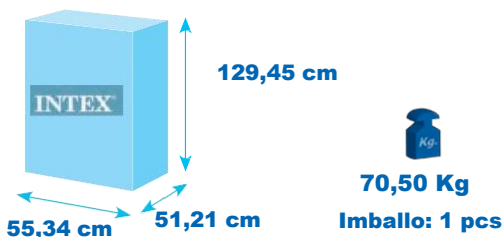
6941057-408576

457x122cm

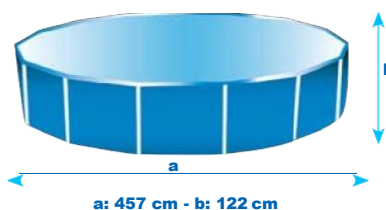


Nuovo Giunto a T

PESO E DIMENSIONE SCATOLA



SPAZIO OCCUPATO AL SUOLO



CAPACITA' D'ACQUA
al 90%

16.805 L

LIVELLO SUGGERITO
DELL'ACQUA

107 CM


COLORE LINER

Blu Scuro

MONTAGGIO: 2 PERSONE/45 MIN.

FACILITÀ:

STRUTTURA:
Liner in PVC laminato in triplice strato (2 strati esterni in PVC e l'interno in poliestere) e struttura a paletti in acciaio trattato resistente a ruggine e corrosione



FASI DI MONTAGGIO



FILTRAGGIO E CARTUCCIA

Pompa filtro a cartuccia cod. 28638 flusso pompa 3.785 L/h, flusso di sistema 2.687 L/h.

Ore di funzionamento giornaliere: 5/5,30 h.

Cartuccia abbinata lettera "A", codice 29000 da cambiare ogni 6/7 giorni e risciacquare quotidianamente con acqua corrente.



ACCESSORI INCLUSI

- * Pompa filtro a cartuccia cod. 28638.
- * Scaletta doppia.
- * Telo base.
- * Telo di copertura.
- * Kit di riparazione.
- * Video di istruzioni.



PISCINA FRAME ROTONDA 457x122
Pompa Filtro, Scaletta doppia, telo base e di copertura

INTEX®